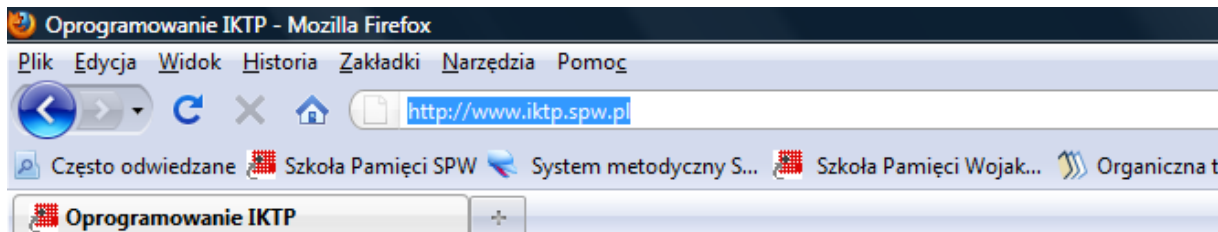


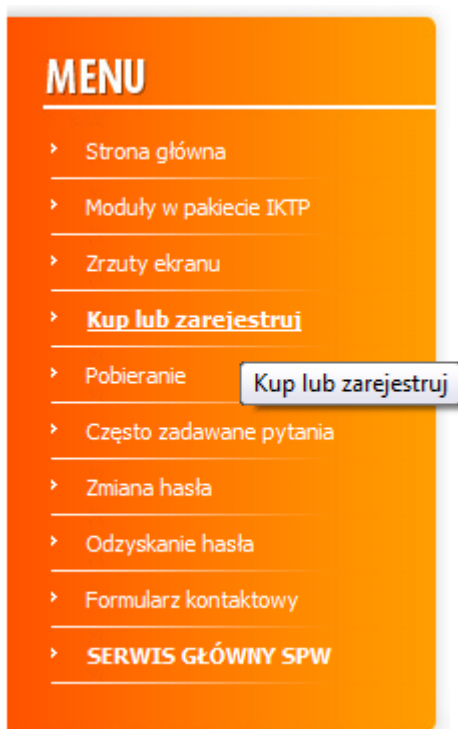


## Skrócona instrukcja uruchamiania aplikacji IKTP

1. Wchodzimy na stronę [www.iktp.spw.pl](http://www.iktp.spw.pl)



2. Z menu znajdującego się po lewej stronie wybieramy zakładkę **Kup lub Zarejestruj**



3. Jeśli jesteśmy posiadaczami klucza licencyjnego umieszczonego na certyfikacie autentyczności zaznaczmy na samej górze strony opcję **tak**

Czy posiadasz klucz licencyjny? [Zobacz, jak można uzyskać klucz](#)  
(przykładowy klucz - 69 1I8-7064Z-9728E-08G9R)

nie  tak

4. Do nowo otwartego pola wpisujemy klucz licencyjny z certyfikatu autentyczności.

Czy posiadasz klucz licencyjny? [Zobacz, jak można uzyskać klucz](#)  
(przykładowy klucz - 69 1I8-7064Z-9728E-08G9R)

nie  tak

Jeśli na powyższe odpowiedziałeś(-aś) twierdząco, wprowadź klucz:

691I5-7068Z-98W

## Skrócona instrukcja uruchamiania aplikacji IKTP

5. W czerwone pola poniższego formularza musimy nanieść następujące informacje:

### WYMYŚLONE PRZEZ SIEBIE

**Login** – to inaczej nazwa pod jaką będziemy występować w programie. Długość loginu musi mieścić się w zakresie **5 - 12 znaków**. Loginem może być imię, pseudonim, nazwa. Popularne nazwy i imiona mogą być zajęte, gdyż login jest niepowtarzalny. Login może składać się tylko z liter, cyfr (nieważne czy wielkich czy małych), kropek „.” i myślników „-”. Pozostałych znaków nie uda nam się wpisać w formularz. W Loginie również nie mogą występować spacje.

**Hasło** – potrzebne do powiązania z loginem. Hasło należy wpisać dwukrotnie. Hasło może składać się z dowolnych znaków. Długość hasła musi mieścić się w zakresie **5 - 32** dowolnych alfanumerycznych znaków.

### Imię i Nazwisko oraz mail

#### ❖ Kup lub zarejestruj

---

Aby kupić pełną wersję programu **Interaktywny Kurs Treningu Pamięci IKTP**, wypełnij poniższy formularz. Zostaniesz wówczas przeniesiony do panelu wyboru płatności.

Wypełnij ten formularz również wówczas, kiedy dysponujesz kluczem licencyjnym i chcesz jedynie założyć konto niezbędne do korzystania z programu.

Wypełnienie pól oznaczonych gwiazdką "\*" jest konieczne, aby przejść dalej.

Czy posiadasz klucz licencyjny? [Zobacz, jak można uzyskać klucz](#)  
(przykładowy klucz - 69 1I8-7064Z-9728E-08G9R)

nie  tak

Wprowadzony poniżej login i hasło będą Ci potrzebne w trakcie logowania do programu.

Login \*:

Hasło \*:

Hasło (potwierdź) \*:

Imię \*:

Nazwisko \*:

Adres:

Miejscowość:

Kod pocztowy:

E-mail \*:

E-mail (potwierdź) \*:

Telefon:

Twój wiek:  ▼

Wpisanie powyższych danych (zwłaszcza adresu e-mail) jest niezbędne w celu ewentualnego odzyskania hasła.

## Skrócona instrukcja uruchamiania aplikacji IKTP

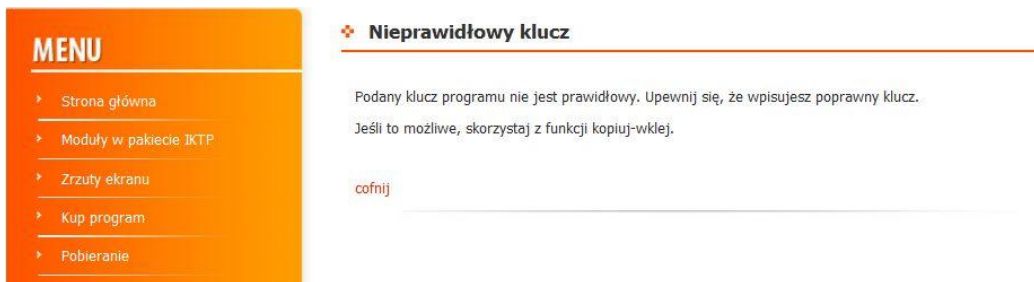
6. Aby móc przejść dalej i zakończyć proces rejestracji musisz kliknąć na opcję i zgodnie z polskim prawem wyrazić zgodę na przetwarzanie danych osobowych

\*  Zgadzam się na przetwarzanie moich danych osobowych zgodnie z Ustawą z dnia 29 sierpnia 1997 r. o ochronie danych osobowych (Dz. U. Nr 133, poz. 833). Dane zostaną wykorzystane w procesie rejestracji i wysyłki. Dane nie będą udostępniane innym podmiotom.

Przejdź dalej

\* pole wymagane

7. Jeśli nie uzupełnisz, któregoś z pól lub przepiszesz błędnie klucz licencyjny system również Cię o tym poinformuje



**MENU**


- Strona główna
- Moduły w pakiecie IKTP
- Zrzuty ekranu
- Kup program
- Pobieranie

**❖ Nieprawidłowy klucz**

Podany klucz programu nie jest prawidłowy. Upewnij się, że wpisujesz poprawny klucz.  
Jeśli to możliwe, skorzystaj z funkcji kopiuj-wklej.

cofnij

8. Jeśli wypełnisz wymagane pola i poprawnie przepiszesz klucz licencyjny otrzymasz potwierdzenie możliwości korzystania z programu:



**MENU**

- Strona główna
- Moduły w pakiecie IKTP
- Zrzuty ekranu
- Kup program
- Pobieranie

**❖ Konto założone poprawnie**

Konto zostało poprawnie założone.  
Możesz rozpocząć korzystanie z programu.

cofnij

9. Teraz uruchom program i wpisz wymyślony wcześniej login (identyfikator) i hasło



**Identyfikator:**

TWOJLOGIN

**Hasło:**

\*\*\*\*\*

LOGUJ

NOWE KONTO WYJŚCIE

Jednorazowe wpisanie loginu i hasła wystarcza na 30 uruchomień programu off – line (bez podłączania do Internetu). Po tym okresie wystarczy ponowić tylko krok nr 9, by przez kolejne 30 uruchomień użytkować program.

# Skrócona instrukcja uruchamiania aplikacji IKTP

## 10. I ciesz się z użytkowania oprogramowania



Jeśli będziesz chciał zmienić hasło lub je zapomnisz zawsze możesz skorzystać z dostępnych na stronie formularzy. W celu odzyskania ostatnio używanego hasła potrzebny będzie Ci klucz licencyjny. Do zmiany hasła potrzebujesz natomiast znać stare by tym wpisem poprzedzić wymyślenie nowego. Zmianę lub odzyskanie hasła obrazują rysunki poniżej.



### Zmiana hasła

Aby zmienić hasło dostępu do **Interaktywny Kurs Treningu Pamięci IKTP**, wypełnij poniższy formularz.

Login \*:

Stare hasło \*:

Nowe hasło \*:

Nowe hasło (potwierdź) \*:

Zmień hasło

\* pole wymagane



### Odzyskanie hasła

Aby odzyskać hasło dostępu do **Interaktywny Kurs Treningu Pamięci IKTP**, wypełnij poniższy formularz.

Klucz licencyjny  
(przykładowy klucz - 69118-7064Z-9728E-08G9R) \*:

Odzyskaj hasło

\* pole wymagane

cofnij